



# ¡CUIDADO!

- EN LA COCINA

- EN EL CUARTO DE BAÑO

© 2014

La web de Antonia Ortega

<http://www.webantoniaortega.com/>



# EN LA COCINA...



© 2014  
La web de Antonia Ortega  
<http://www.webantoniaortega.com/>



# CUANDO COCINAMOS TOCAMOS LA CACEROLA...



CON LAS MANOS



CON GUANTES

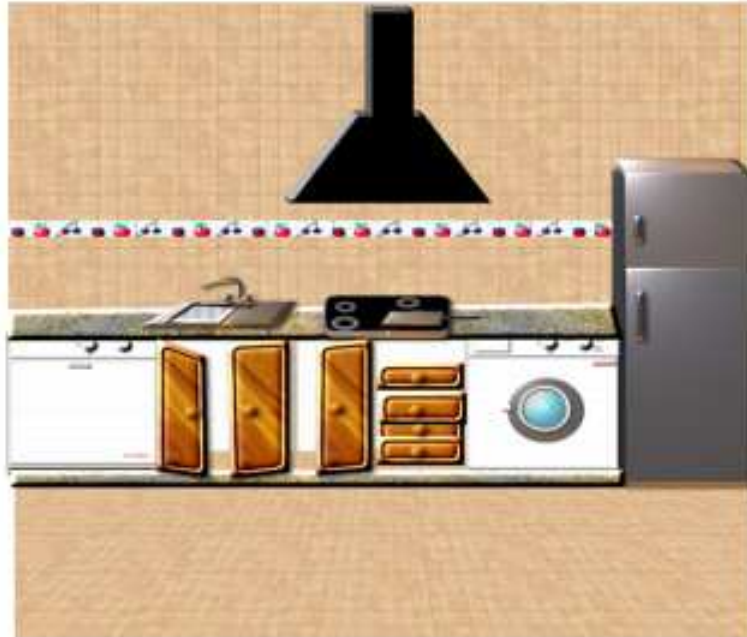
© 2014

La web de Antonia Ortega

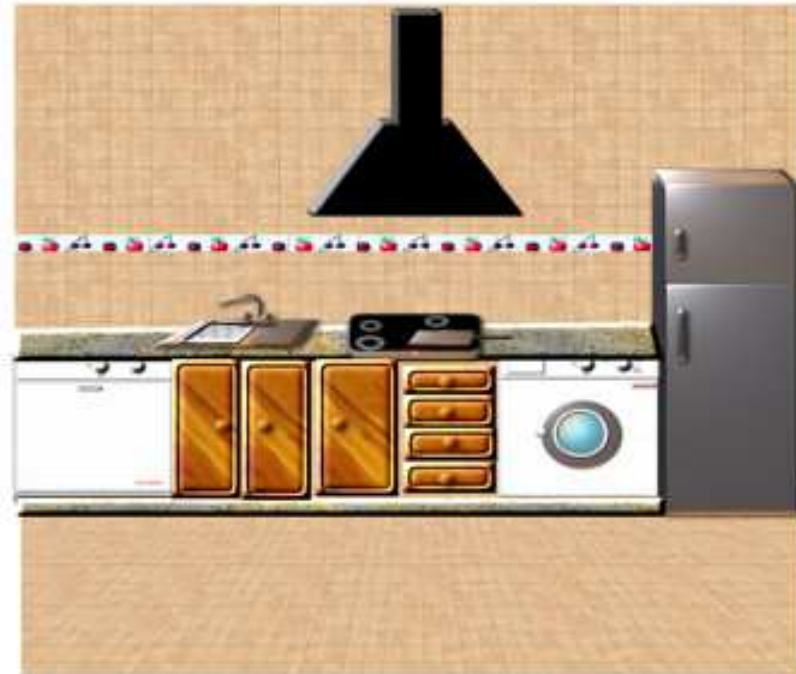
<http://www.webantoniaortega.com/>



# LAS PUERTAS DE LOS MUEBLES DE COCINA Y LOS CAJONES DEBEN ESTAR...



ABIERTOS



CERRADOS

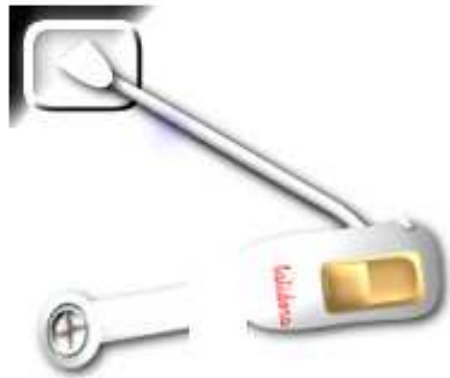
© 2014

La web de Antonia Ortega


<http://www.webantoniaortega.com/>



# LA BATIDORA SE MONTA Y DESMONTA CUANDO ESTÁ...



ENCHUFADA



DEENCHUFADA

© 2014

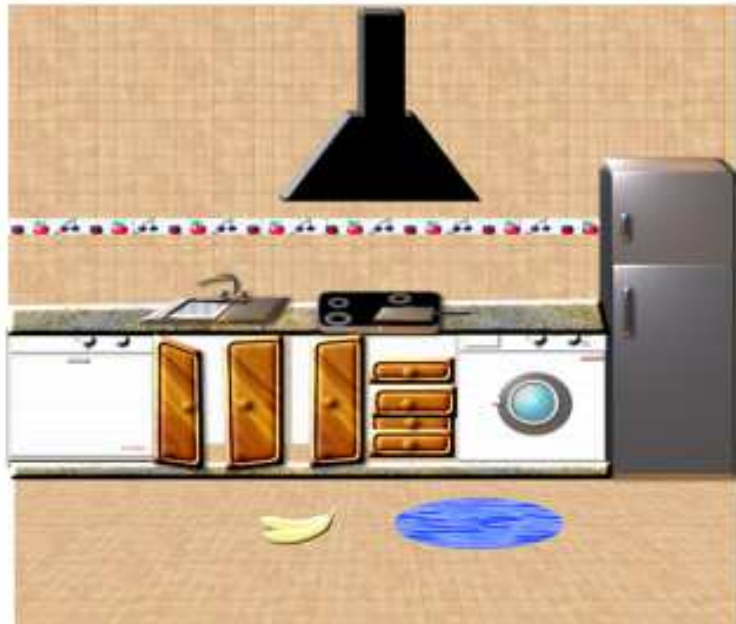
La web de Antonia Ortega

<http://www.webantoniaortega.com/>

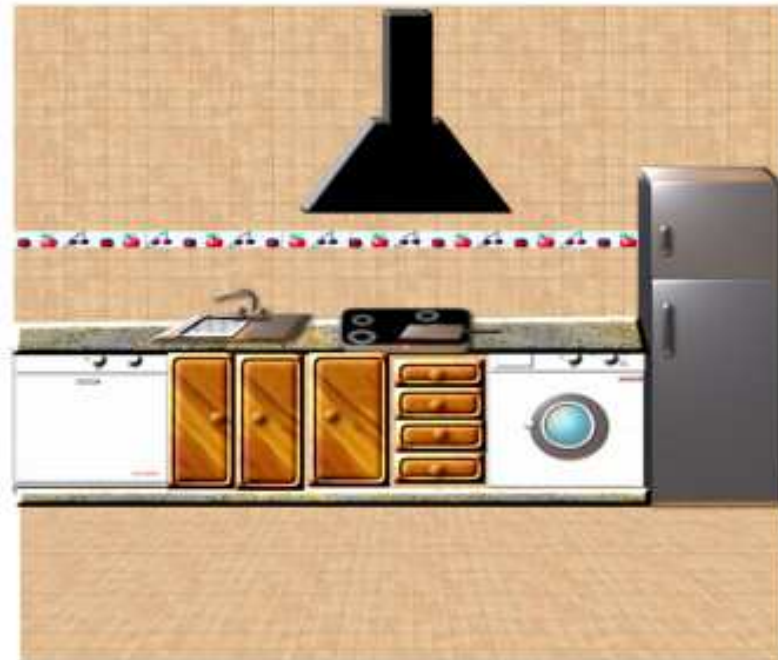




# PARA NO RESBALAR EN LA COCINA EL SUELO TIENE QUE ESTAR....



CON AGUA Y RESTOS  
DE COMIDA



SECO Y SIN  
RESTOS DE COMIDA

© 2014

La web de Antonia Ortega

<http://www.webantoniaortega.com/>



# EN LA COCINA NOS PODEMOS CORTAR CON...



LAS TIJERAS



EL CUCHILLO



EL PAN



ASPAS DE LA  
BATIDORA

© 2014

La web de Antonia Ortega

<http://www.webantoniaortega.com/>



# ELIGE COMO HAY QUE DAR EL CUCHILLO...



© 2014

La web de Antonia Ortega

<http://www.webantoniaortega.com/>





# ELIGE COMO HAY QUE DAR LAS TIJERAS...



© 2014

La web de Antonia Ortega

<http://www.webantoniaortega.com/>



# LOS ENCHUFES SON PELIGROSOS...



SE TOCAN



NO SE TOCAN

© 2014

La web de Antonia Ortega

<http://www.webantoniaortega.com/>



# SACAMOS LA COMIDA DEL HORNO...



CON LAS MANOS



CON GUANTES

© 2014

La web de Antonia Ortega

<http://www.webantoniaortega.com/>



# LA LAVADORA SE ABRE CUANDO...



ESTÁ LAVANDO



HA TERMINADO DE LAVAR

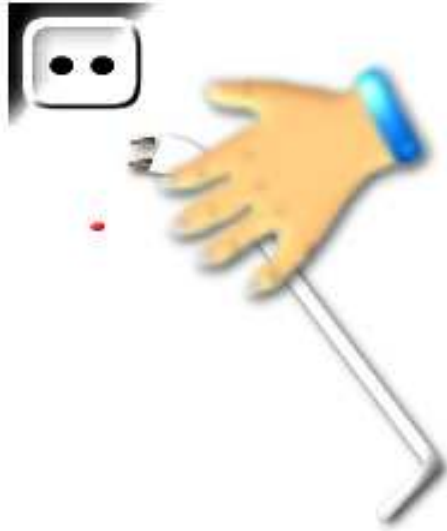
© 2014

La web de Antonia Ortega

<http://www.webantoniaortega.com/>



# SIEMPRE SE ENCHUFAN LOS APARATOS CON LAS MANOS BIEN...



SECAS



MOJADAS

© 2014

La web de Antonia Ortega

<http://www.webantoniaortega.com/>





# EN EL MICROONDAS LA COMIDA TIENE QUE ESTAR...



TAPADA



DESTAPADA

© 2014

La web de Antonia Ortega

<http://www.webantoniaortega.com/>



# EN EL MICROONDAS NO PODEMOS METER COSAS DE



MICROONDAS



METAL



LOZA, CRISTAL O PLÁSTICO

© 2014

La web de Antonia Ortega

<http://www.webantoniaortega.com/>



SI HEMOS CALENTADO MUCHO LA COMIDA  
EN EL MICROONDAS DEBEMOS SACARLA...



CON LAS MANOS



CON GUANTES

© 2014

La web de Antonia Ortega

<http://www.webantoniaortega.com/>



PARA QUE NO SE ESTROPEEN LOS ALIMENTOS  
LA NEVERA DEBE ESTAR....



ABIERTA



CERRADA

© 2014

La web de Antonia Ortega

<http://www.webantoniaortega.com/>



# EN LA COCINA NOS PODEMOS QUEMAR CON...

© 2014

La web de Antonia Ortega

<http://www.webantoniaortega.com/>



EL MICROONDAS



EL HORNO



LOS CACHARROS RECIÉN RETIRADOS DEL FUEGO.



LA VITROCERÁMICA





# SIEMPRE SE ENCHUFAN LOS APARATOS CON LOS PIES...



DESCALZOS



CON ZAPATOS

© 2014

La web de Antonia Ortega

<http://www.webantoniaortega.com/>



# LA PLANCHA QUEMA. DEBEMOS DE COGERLA ASÍ...



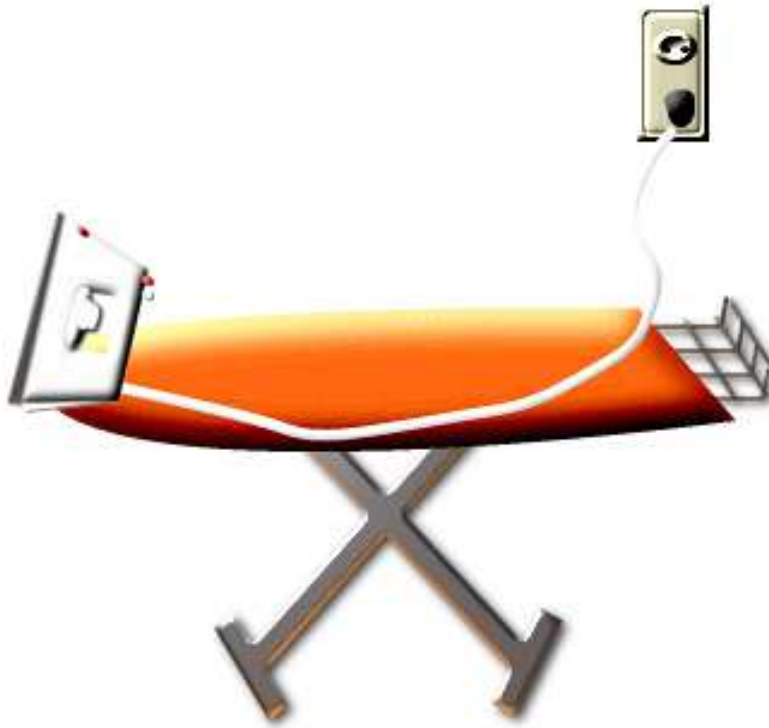
© 2014

La web de Antonia Ortega

<http://www.webantoniaortega.com/>



# LA PLANCHA SE COLOCA EN EL PLANCHERO...



EN EL FILO



EN EL CENTRO

© 2014

La web de Antonia Ortega

<http://www.webantoniaortega.com/>



# CUANDO COCINAMOS EL MANGO DE LA SARTÉN TIENE QUE ESTAR...



HACIA DELANTE



HACIA UN LADO

© 2014

La web de Antonia Ortega

<http://www.webantoniaortega.com/>



# LOS TAPONES DE LAS BOTELLAS DEBEN ESTAR...



PUESTOS



QUITADOS

© 2014

La web de Antonia Ortega

<http://www.webantoniaortega.com/>





# PARA SACAR EL PAN QUE SE HA QUEDADO DENTRO DE LA TOSTADORA...



SE DESENCHUFA Y SE SACA CON ALGO QUE NO SEA DE METAL



SE METE ALGO DE METAL ENCHUFADA

© 2014

La web de Antonia Ortega

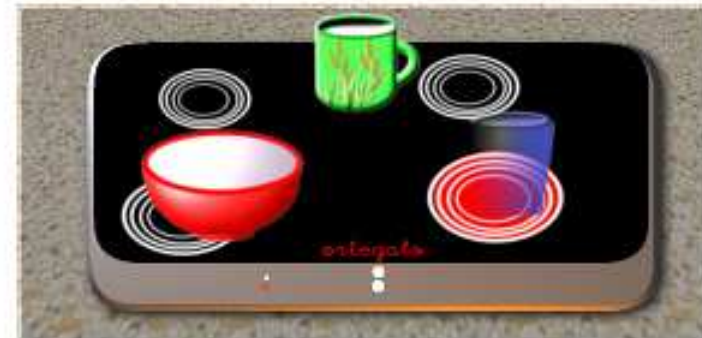
<http://www.webantoniaortega.com/>



# EN LA VITROCERÁMICA SE PONE CACHARROS DE...



METAL



LOZA, CRISTAL O PLÁSTICO

© 2014

La web de Antonia Ortega

<http://www.webantoniaortega.com/>



# EN EL CUARTO DE BAÑO...



© 2014

La web de Antonia Ortega

<http://www.webantoniaortega.com/>

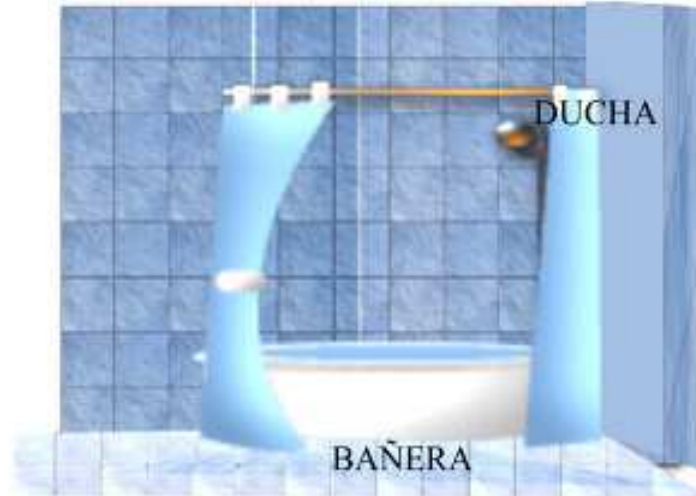


# PARA NO QUEMARNOS CON EL AGUA DE LA DUCHA....

© 2014

La web de Antonia Ortega

<http://www.webantoniaortega.com/>



PONEMOS LA  
MANO PARA VER  
SI QUEMA



NOS METEMOS SIN  
PROBAR CON LA  
MANO SI QUEMA



# LOS BOTES DE LAS COSAS DE ASEO TIENEN QUE ESTAR ...



DESTAPADOS



TAPADOS

© 2014

La web de Antonia Ortega

<http://www.webantoniaortega.com/>



# HAY DOS TIPOS DE GRIFOS EN EL FREGADERO, EL LAVABO Y LA BAÑERA ...

GRIFO ROJO  
AGUA CALIENTE



GRIFO AZUL  
AGUA FRÍA



RELACIONA



GRIFO AZUL  
AGUA FRÍA



GRIFO ROJO  
AGUA CALIENTE

© 2014

La web de Antonia Ortega

<http://www.webantoniaortega.com/>





# AL SALIR DE LA DUCHA PONEMOS EL PIE....



EN EL FILO DE  
LA BAÑERA



FUERA DE LA BAÑERA  
SOBRE UNA TOALLA  
O ALFOMBRILLA

© 2014

La web de Antonia Ortega

<http://www.webantoniaortega.com/>



# ¿CUANDO PODEMOS RESBALARNOS EN EL CUARTO BAÑO?



SI HAY AGUA EN EL SUELO



SI NO HAY AGUA EN EL SUELO

© 2014

La web de Antonia Ortega

<http://www.webantoniaortega.com/>