





6.- LA S



Recorta los globos y pégalos en la página siguiente:



Pega los globos de la página anterior:



Busca las eses

s

e

s

s

r

r

s

e

l


t

r

MENSAJE DE POPO

PRUEBA PARA CONSEGUIR EL GLOBO DE LA ESE

*Completa el álbum de mi mamá y
conseguiremos el globo de la ese.*



© 2015

La web de Antonia Ortega

www.webantoniaortega.com

Recorta y pega en las dos páginas siguientes:





el sol



la seta



el sapo



la sal




el tomate



la mesa

Recorta y pega en las dos páginas siguientes:






la estatua



la lupa



la pala



el pelo



la pila



el polo

Recorta y pega en las dos páginas siguientes:





el pie



la lata



el topo



la pelota




la pala



la paleta

Recorta y pega en las dos páginas siguientes:





el pato



la tela



la tele



la amapola






la pamelita



la maleta

Recorta y pega en las dos páginas siguientes:





el mapa



mi mamá



mi papá



la mopa



lata de tomate

Recorta y pega en las dos páginas siguientes:





la moto



la muela



lata de atún



las palomitas



paloma

Recorta y pega en las dos páginas siguientes:





el pulpo



la sopa



la isla



el oso



las patatas



la miel

Recorta y pega en las dos páginas siguientes:





el seis



el siete



tila



las pipas



las patatas



la muleta

Recorta y pega en las dos páginas siguientes:





el pipo



las alas



pupa



la lila



las olas



el palo

Recorta y pega en las dos páginas siguientes:



$$\begin{array}{r} 1 \\ + 1 \\ \hline 2 \end{array}$$



el papel



la tapa



la pata de la
mesa



la mula



la lima



la suma

¡Globo conseguido!

